

# Sistema Integrado de Estadísticas sobre Violencia las Mujeres

---

Presentación



## Objetivo general

Poner a disposición de la sociedad, en una misma herramienta de consulta y de manera integrada, un conjunto amplio de estadísticas derivadas de las principales fuentes de información del país, que permitan dar cuenta de la violencia ejercida en contra de las mujeres, sobre la magnitud, las formas y manifestaciones en la que ocurre, la cual será un referente importante para apoyar y sustentar la definición, seguimiento y evaluación de las políticas públicas encaminadas a erradicar la violencia contra las mujeres.

Asimismo, aquéllas que permitan caracterizar el contexto económico, demográfico y sociocultural en el que viven las mujeres y se reproduce el fenómeno.



# ¿Qué es el Sistema Integrado de Estadísticas Sobre Violencia contra las Mujeres?

Proyecto de estadística derivada

Conjunto amplio de Información para dar cuenta de las diferentes expresiones de la violencia en contra de las mujeres

Referente para el sustento y seguimiento de políticas públicas

Apoyo a las instituciones para construir mediciones en el tema

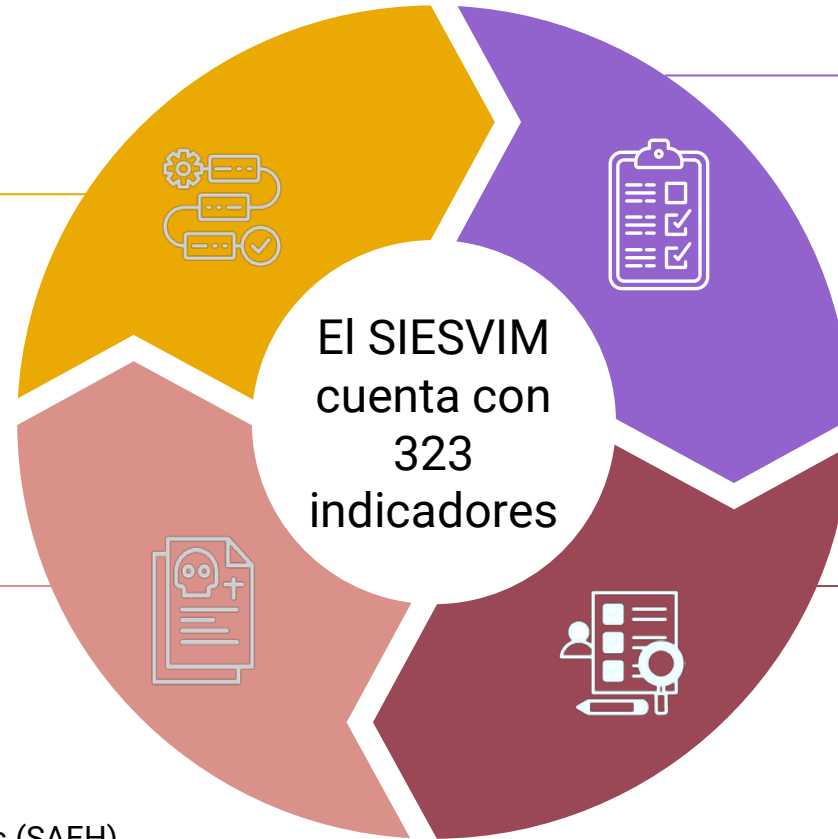
# ¿A quién está dirigido el Sistema?



# Fuentes de información

## Sistemas de Cuentas Nacionales

- Cuenta Satélite del Trabajo no Remunerado de los Hogares de México (CSTNRHM)



## Encuestas

- Encuesta Nacional sobre la Dinámica de las Relaciones en los Hogares (ENDIREH)
- Encuesta Nacional de Victimización y Percepción sobre Seguridad Pública (ENVIPE)
- Encuesta Nacional de la Dinámica Demográfica (ENADID)
- Encuesta Nacional de Ocupación y Empleo (ENOE)
- Encuesta Nacional sobre el Uso del Tiempo (ENUT)
- Encuesta Nacional de Adicciones (ENA/ENCODAT)
- Encuesta Nacional de Juventud (ENJUVE)

## Censos


- Censos de Población y Vivienda/Conteos/Intercensal
- Censo Nacional de Gobierno, Seguridad Pública y Sistema Penitenciario Estatales
- Censo Nacional de Gobiernos Municipales y Delegacionales
- Censo Nacional de Procuración de Justicia Estatal
- Censo Nacional de Impartición de Justicia Estatal
- Censo de Alojamientos de Asistencia Social

## Registros Administrativos

- Estadísticas de Nacimientos Registrados
- Estadísticas de Divorcios
- Estadísticas de Matrimonios
- Estadísticas de Defunciones Registradas
- Formato 911
- Subsistema Automatizado de Egresos Hospitalarios (SAEH)
- Subsistema de Lesiones y Causas de Violencia (Lesiones y Violencia)
- Incidencia Delictiva del Fuero Común
- Registro Nacional de Personas Desaparecidas y No Localizadas (RNPDO)
- Registro Administrativo de la Comisión Nacional para Prevenir y Erradicar la Violencia Contra las Mujeres (CONAVIM)

# Representatividad geográfica de los indicadores y periodicidad de la información

- Los indicadores que contiene el Sistema cubren el periodo temporal 1990 a 2026.
- El periodo del indicador y las variables de desglose, dependen de los proyectos estadísticos que se utilizan para generarlos, de la disponibilidad de las bases de datos y de la calidad y representatividad geográfica de la información.



# Estructura y contenido

323 Indicadores distribuidos en 5 Módulos Temáticos de consulta.



Situación de la violencia contra las mujeres



Daños y consecuencias



Acciones institucionales



Seguridad pública y justicia



Contexto

## Estructura y contenido

Subtema	Nacional	Estatal	Municipal
1.1 Situación general	31	31	
1.2 Violencia de pareja	43	43	
1.3 Violencia de la familia	5	5	
1.4 Violencia escolar	10	10	
1.5 Violencia laboral	19	19	
1.6 Violencia en la comunidad	8	8	
1.7 Violencia de grupos vulnerables	9	9	
1.8 Muertes violentas	8	8	3
1.9 Violencia obstétrica	1	1	
<b>Total</b>	<b>134</b>	<b>134</b>	<b>3</b>



# Estructura y contenido



Subtema	Nacional	Estatal	Municipal
2.1 Física y psicológica	7	7	
2.2 Otros que afectan el empoderamiento y/o la autonomía de la mujer	12	12	1
<b>Total</b>	<b>19</b>	<b>19</b>	<b>1</b>

# Estructura y contenido



Subtema	Nacional	Estatal	Municipal
3.1 Acciones de la policía	8	8	
3.2 Procuración de justicia	13	13	
3.3 Impartición de justicia	15	15	
3.4 Sistema penitenciario	7	7	
<b>Total</b>	<b>43</b>	<b>43</b>	

# Estructura y contenido



Subtema	Nacional	Estatal	Municipal
4.1 Servicios de atención a la violencia	15	15	
4.2 Medidas del Estado frente a la violencia contra las mujeres	5	5	
<b>Total</b>	<b>20</b>	<b>20</b>	


# Estructura y contenido



Subtema	Nacional	Estatal	Municipal
5.1 Población	12	10	
5.2 Nupcialidad	6	6	1
5.3 Salud sexual y reproductiva	8	8	
5.4 Salud y mortalidad	15	15	1
5.5 Hogares y familia	2	2	
5.6 Educación	9	9	
5.7 Trabajo remunerado y no remunerado	15	14	
5.8 Victimización y percepción de la inseguridad pública	23	23	
5.9 Participación política de las mujeres y ocupación en puestos de decisión	17	17	2
<b>Total</b>	<b>107</b>	<b>104</b>	<b>4</b>



# Proyección del Sistema



Mantenimiento y  
mejora permanente del  
Sitio Web

Generación y  
actualización continua  
de indicadores

Mecanismos de  
cooperación  
interinstitucional para  
la mejora de Registros

Apoyo a las  
instituciones para  
construir mediciones y  
explotar registros

# Sitio Web

**SIESVIM** Sistema Integrado de Estadísticas sobre Violencia contra las Mujeres

INEGI

Inicio | Sobre el sistema | Normatividad | Publicaciones de INEGI sobre violencia contra las mujeres | Calendario de actualización | Temas y materiales de interés | Ayuda | Contacto

El Sistema Integrado de Estadísticas sobre Violencia contra las Mujeres (SIESVIM) es una herramienta de consulta sobre indicadores de violencia contra las mujeres que el INEGI pone a disposición del público.

Buscar...

SITUACIÓN DE LA VIOLENCIA | DAÑOS Y CONSECUENCIAS | SEGURIDAD PÚBLICA Y JUSTICIA | ACCIONES INSTITUCIONALES | CONTEXTO

NORMATIVIDAD: Actualización de la documentación jurídica 17/01/2025

TEMAS Y MATERIALES DE INTERÉS: Actualización del documento de Alertas de Violencia de Género contra las Mujeres 18/12/2024

INDICADORES: Actualización de los indicadores provenientes de la Encuesta Nacional de la Dinámica Demográfica (ENADID) 18/12/2024

Derechos Reservados @ INEGI

<https://sc.inegi.org.mx/SIESVIM1/>

- Para mayor información sobre el manejo de la Página Web, consultar el documento “Manual de la persona usuaria”. [https://sc.inegi.org.mx/SIESVIM1/Asignador?ruta=/sievcn/Documentos/&nombreArchivo=Manual\\_persona\\_usuaria.pdf](https://sc.inegi.org.mx/SIESVIM1/Asignador?ruta=/sievcn/Documentos/&nombreArchivo=Manual_persona_usuaria.pdf)